



# Twitterアカウント

- 「Android版」ご登録の流れ -

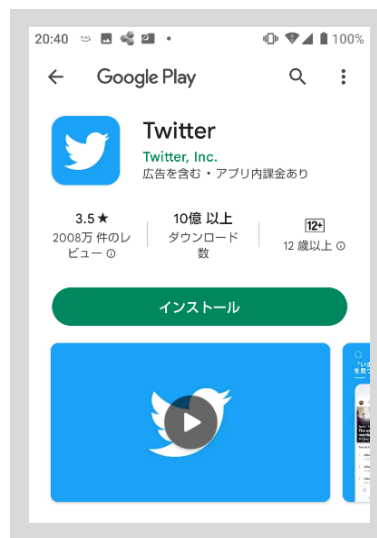


## Twitterアカウントを登録する方法

### STEP①


「Twitter for iOSアプリ」がご使用のスマートフォンに入っていない場合は、以下のURLまたはQRコードより、アプリダウンロードをお願いします。

<https://play.google.com/store/apps/details?id=com.twitter.android>



### STEP②

アプリを開き、「Googleのアカウントで続ける」か「アカウントを作成」のどちらかより作成を開始します。その後、案内に従い、入力を進めていきます。

 Googleのアカウントで続ける

または

アカウントを作成

## STEP③

Twitterアカウントをご登録いただけましたら「@」から始まる「ユーザー名」を更新お知らせメールサービスのお申込みにて使用しますので、申し込みフォームへ移動します。

お客様のTwitterアカウント

ご希望の方のみ

特典を受け取る


Twitterアカウント 例：@kurassist

**【フォロー特典をお受けいただく方の流れ】**

1. 「特典を受け取る」にチェックを入れ、その右側にお持ちのTwitterアカウント名をご入力下さい。
2. お申込み完了後にご登録のメールアドレスへTwitterアカウントへのURLをお送りします。
3. 幣協会にて、お申込み後にフォロー確認を行います。
4. 「入力いただいたアカウント」と「フォローアカウント」が一致した方に特典を受け取れるURLをメールにてお送りいたします。

## STEP④

Twitterアカウントのご登録後、以下のURLまたはQRコードより、「更新お知らせメールサービス」のお申込みをお願いします。お申込みの際に、ご登録したTwitterアカウントの入力を忘れないようお願いします。



更新お知らせメールサービス

<https://www.kurassist.jp/email/>

## STEP⑤

最後に、  
申し込み後は、「@kurassist」アカウントの  
フォローをお願いします。  
このフォローが確認でき次第、ご登録のメール  
アドレスに特典をお送りします。



@kurassist

<https://twitter.com/kurassist>

